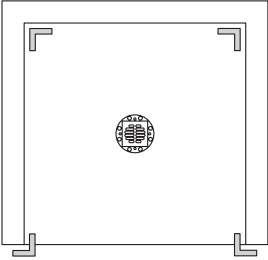
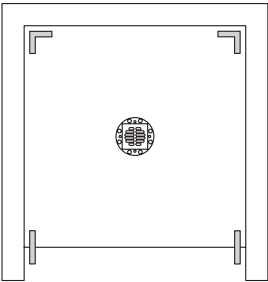
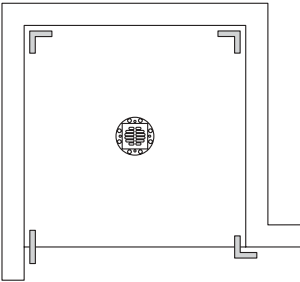
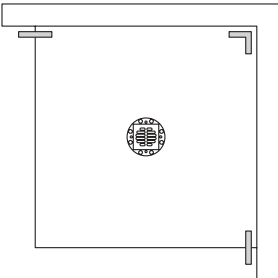


QuickFinder Zubehör zu illbruck BF

Einbausituationen	Bezeichnung	Einheit	Artikel-Nr.
	2 Dichtecken Innen		18.200.201
	2 Dichtecken Außen		18.200.202
	+ Dichtband	5 m	18.200.204
	+ Dichtmasse	6 kg	18.200.203
	+ Schnellkleber	10 kg	18.200.208
	2 Dichtecken Innen		18.200.201
	+ Dichtband	5 m	18.200.204
	+ Dichtmasse	6 kg	18.200.203
	+ Schnellkleber	10 kg	18.200.208
	2 Dichtecken Innen		18.200.201
	1 Dichtecke Außen		18.200.202
	+ Dichtband	5 m	18.200.204
	+ Dichtmasse	6 kg	18.200.203
	+ Schnellkleber	10 kg	18.200.208
	1 Dichtecke Innen		18.200.201
	+ Dichtband	5 m	18.200.204
	+ Dichtmasse	6 kg	18.200.203
	+ Schnellkleber	10 kg	18.200.208

Achtung, bei Variante rollstuhlbefahrbar 1 x 18.200.022 (2K-Schaum) bestellen.
Benötigte Menge Schnellkleber ohne Unterbauelement 10 kg, mit Unterbauelement 20 kg.