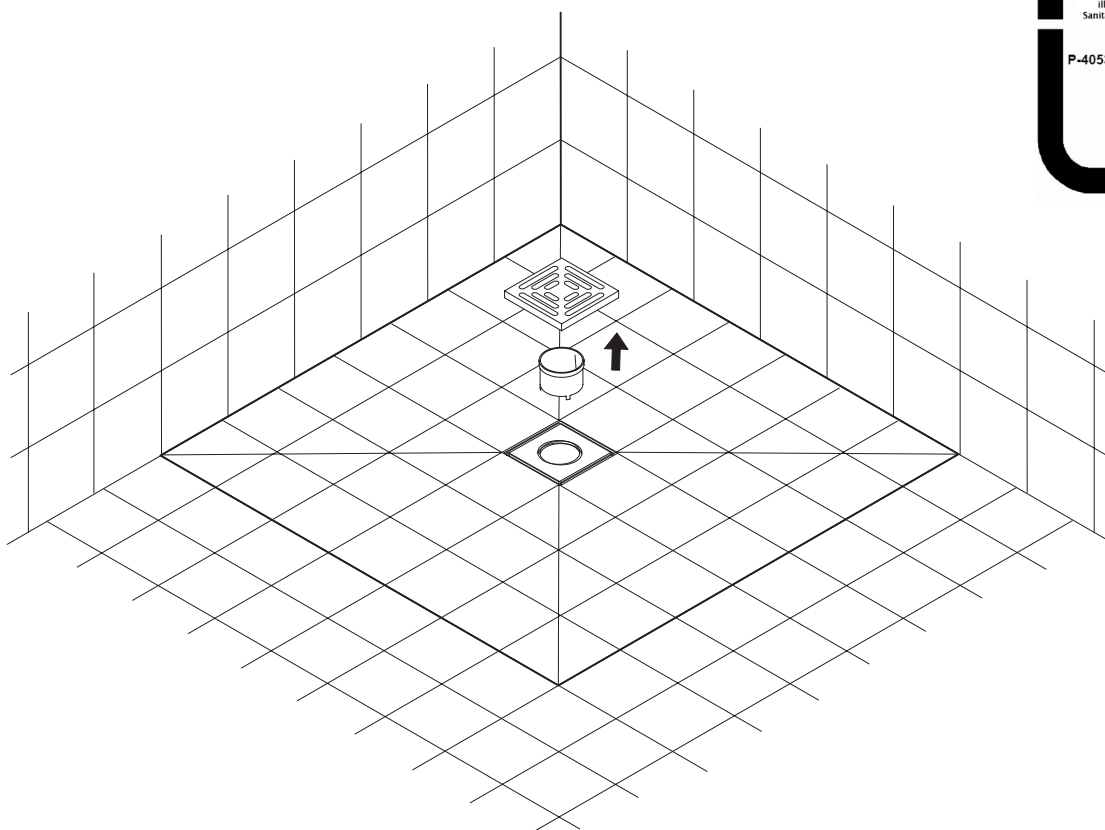












Reinigungshinweis
Cleaning instructions
Reinigingsaanwijzingen
Instructions de nettoyage
Avvertenza per la pulizia



DIANA BF 70



-  Zum Reinigen des Ablaufes Abdeckung abnehmen und Ablauftopf herausnehmen.
-  Ablauf und Ablauftopf nur mit klarem Wasser abspülen. Keine aggressiven Reiniger oder Werkzeuge verwenden.
-  Take off the cover and remove the drain pot for cleaning of the drain.
-  Rinse the drain and drain pot with clear water only. Do not use aggressive cleaners or tools.
-  Voor het reinigen van de afvoer de afdekking verwijderen en de afvoerput eruit nemen.
-  Afvoer en afvoerput alleen met helder water afspoelen. Geen agressief reinigingsmiddel of gereedschap gebruiken.
-  Au nettoyage, enlever la grille du siphon puis retirer le cloche.
-  Nettoyer le siphon qu'avec de l'eau claire. Ne pas utiliser de produit abrasif ou d'outillage.
-  Per pulire lo scarico togliere la copertura ed estrarre il sifone di scarico.
-  Lavare lo scarico ed il sifone di scarico con acqua pulita. Non utilizzare detersivi aggressivi o utensili.